



### Acompanhamento Administrativo 2022

SÓCIOS ATIVOS	Jan	Fev	Mar	Abr	Mai	Jun	Jul	Ago	Set	Out	Nov	Dez	Anual
Sjf	160	161	168	169	163	170	175	172	174	178	178	181	
Sap	147	154	160	161	175	176	175	179	176	179	182	193	193
Epm	115	118	121	123	120	116	121	118	116	113	113	112	
Cartão	12	12	12	12	12	12	12	13	13	13	12	11	
Coop	2	2	2	2	2	2	2	2	2	2	2	2	
Mbx	0	0	0	0	0	0	0	0	0	0	5	5	
<b>Total Mensal</b>	<b>436</b>	<b>447</b>	<b>463</b>	<b>467</b>	<b>472</b>	<b>476</b>	<b>485</b>	<b>484</b>	<b>481</b>	<b>485</b>	<b>492</b>	<b>504</b>	

Maior movimentação por empresa. (Sapucaia)

NOVOS SÓCIOS	Jan	Fev	Mar	Abr	Mai	Jun	Jul	Ago	Set	Out	Nov	Dez	Anual
Sjf	5	1	7	1	3	4	6	5	4	6	2	6	50
Sap	8	9	6	1	10	7	4	9	-	5	4	13	76
Epm	2	2	4	2	-	-	3	2	-	2	3	2	22
Cartão	-	-	-	-	-	-	-	1	-	-	-	-	1
Coop	-	-	-	-	-	-	-	-	-	-	-	-	-
Mbx	-	-	-	-	-	-	-	-	-	-	5	-	-
<b>Total Mensal</b>	<b>15</b>	<b>12</b>	<b>17</b>	<b>4</b>	<b>13</b>	<b>11</b>	<b>13</b>	<b>17</b>	<b>4</b>	<b>13</b>	<b>14</b>	<b>21</b>	<b>154</b>

Maior movimentação por empresa. (Sapucaia)

DELISGADOS	Jan	Fev	Mar	Abr	Mai	Jun	Jul	Ago	Set	Out	Nov	Dez	Anual
Sjf	(3)	(3)	(2)	-	(1)	(2)	(3)	(3)	(3)	(2)	(2)	(3)	(27)
Sap	(2)	-	-	-	(6)	(4)	(1)	(7)	(2)	(2)	(1)	(2)	(27)
Epm	(1)	(2)	(2)	(1)	(1)	(1)	-	(5)	(3)	(5)	(3)	(3)	(27)
Cartão	-	-	-	-	-	-	-	(1)	-	-	(1)	(1)	(3)
Coop	-	-	-	-	-	-	-	-	-	-	-	-	-
Mbx	-	-	-	-	-	-	-	-	-	-	-	-	-
<b>Total Mensal</b>	<b>(6)</b>	<b>(5)</b>	<b>(4)</b>	<b>(1)</b>	<b>(8)</b>	<b>(7)</b>	<b>(4)</b>	<b>(16)</b>	<b>(8)</b>	<b>(9)</b>	<b>(7)</b>	<b>(9)</b>	<b>(84)</b>

Movimentação igual para 3 maiores empresas

EMPRESTIMO LIB	Jan	Fev	Mar	Abr	Mai	Jun	Jul	Ago	Set	Out	Nov	Dez	Anual
Sjf	27.650	14.343	48.834	29.550	29.900	67.570	24.400	34.350	14.400	21.350	16.600	19.940	348.887
Sap	25.855	25.650	50.042	25.841	31.400	31.750	43.100	44.500	14.100	23.550	24.550	26.008	366.346
Epm	11.750	38.950	37.588	24.750	20.200	35.700	31.850	31.850	18.350	29.750	24.500	38.000	343.238
Cartão	3.832	4.650	-	-	3.200	-	800	2.100	-	1.650	380	1.650	18.262
Coop	-	-	958	1.000	-	7.700	-	-	1.250	1.600	-	1.800	14.308
Mbx	-	-	-	-	-	-	-	-	-	-	-	1.200	1.200
<b>Total Mensal</b>	<b>69.087</b>	<b>83.593</b>	<b>137.422</b>	<b>81.141</b>	<b>84.700</b>	<b>142.720</b>	<b>100.150</b>	<b>112.800</b>	<b>48.100</b>	<b>77.900</b>	<b>66.030</b>	<b>88.598</b>	<b>1.092.241</b>

Maior movimentação por empresa. (Sapucaia)

CONTRATOS LIB	Jan	Fev	Mar	Abr	Mai	Jun	Jul	Ago	Set	Out	Nov	Dez	Total Anual
Sjf	17	15	31	19	18	21	17	26	18	16	13	12	223
Sap	19	14	24	26	16	20	25	30	14	19	18	19	244
Epm	9	17	24	15	13	16	17	17	9	18	13	10	178
Cartão	4	5	-	-	3	-	1	3	-	1	1	1	19
Coop	-	-	1	1	-	1	-	-	1	1	-	1	6
Mbx	-	-	-	-	-	-	-	-	-	-	-	1	1
<b>Total Mensal</b>	<b>49</b>	<b>51</b>	<b>80</b>	<b>61</b>	<b>50</b>	<b>58</b>	<b>60</b>	<b>76</b>	<b>42</b>	<b>55</b>	<b>45</b>	<b>44</b>	<b>671</b>

Maior movimentação por empresa. (Sapucaia)

INTEGRALIZAÇÃO	Jan	Fev	Mar	Abr	Mai	Jun	Jul	Ago	Set	Out	Nov	Dez	Total Anual
Sjf	5.790	5.610	5.730	5.850	6.495	6.000	6.435	6.330	6.585	6.840	6.600	7.185	75.450
Sap	5.460	6.300	6.705	6.780	6.855	7.020	7.230	7.350	7.410	7.680	7.770	8.025	84.585
Epm	4.260	4.335	4.440	4.500	4.485	4.470	4.635	4.590	4.545	4.425	4.545	4.515	53.745
Cartão	240	240	240	240	240	240	240	240	240	210	210	210	2.790
Coop	45	60	60	60	60	45	75	60	60	60	60	60	705
Mbx	-	-	-	-	-	-	-	-	-	-	120	120	240
<b>Total Mensal</b>	<b>15.795</b>	<b>16.545</b>	<b>17.175</b>	<b>17.430</b>	<b>18.135</b>	<b>17.775</b>	<b>18.615</b>	<b>18.570</b>	<b>18.840</b>	<b>19.215</b>	<b>19.305</b>	<b>20.115</b>	<b>217.515</b>

Maior movimentação por empresa. (Sapucaia)

Sandro Delgado de Paula  
Presidente

Luiz Felipe F. Mendes  
Dir. Financeiro  
Resp. p/ Gerenc. de Risco

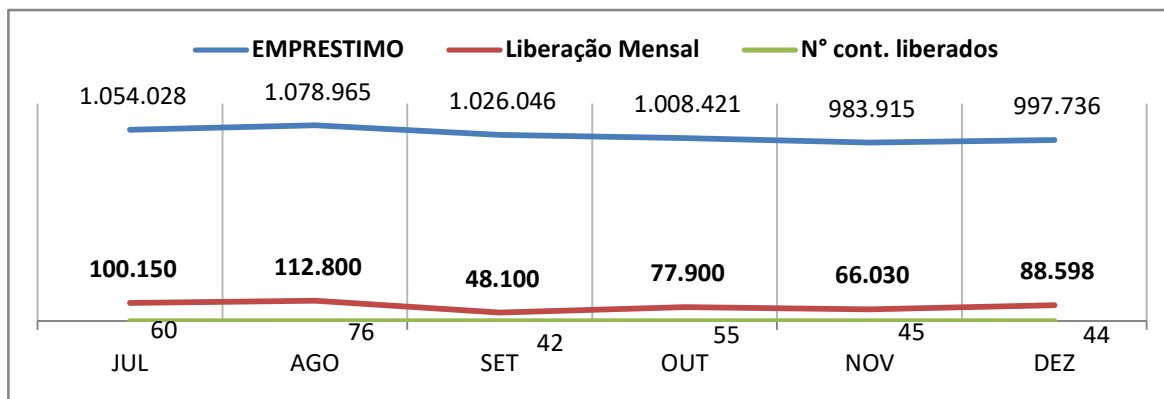
Pedro André Nasc. Chagas  
Dir. Administrativo

Wesley Coelho dos Santos  
Cons. Adm Efetivo

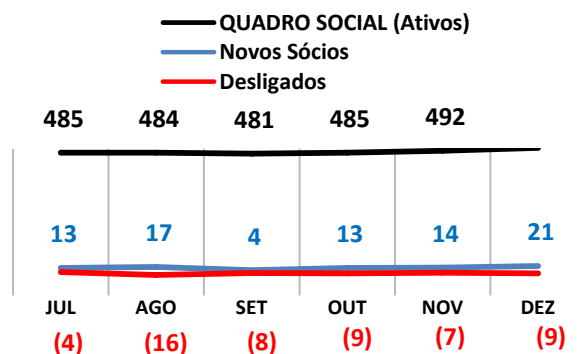
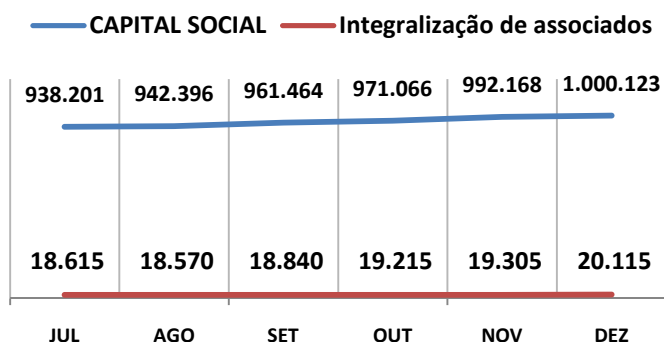
Daiana Campos  
Gerente Administrativa



## Acompanhamento Administrativo 2 semestre 2022



	JUL	AGO	SET	OUT	NOV	DEZ	2 SEMESTRE
<b>EMPRESTIMO</b>	1.054.028	1.078.965	1.026.046	1.008.421	983.915	997.736	
<b>Liberação Mensal</b>	100.150	112.800	48.100	77.900	66.030	88.598	<b>493.578,00</b>
<b>N° cont. liberados</b>	60	76	42	55	45	44	<b>322</b>
Receitas de Empréstimo (saldo)	32.158	63.057	94.882	126.453	157.325	188.155	<b>188.154,58</b>
Receitas de Empréstimo (mensal)	32.158	30.899	31.825	31.572	30.872	30.829	
Saldo Rendas a Apropriar (saldo)	224.787	233.459	215.961	212.736	205.727	216.022	

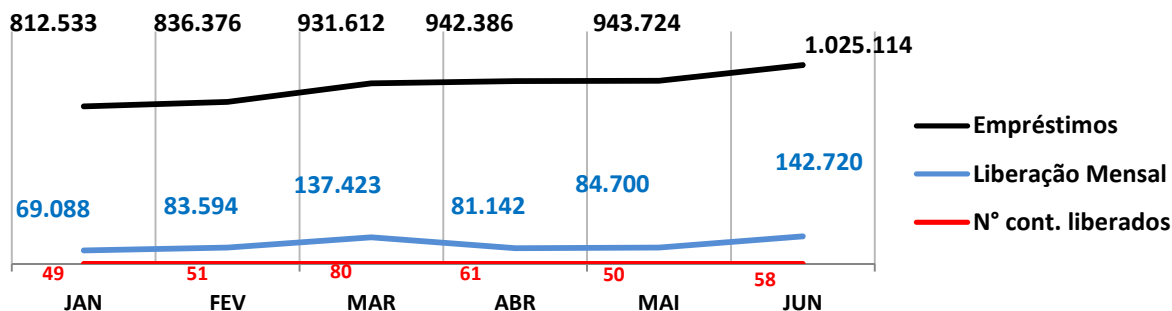


	JUL	AGO	SET	OUT	NOV	DEZ	2 SEMESTRE
<b>CAPITAL SOCIAL</b>	938.201	942.396	961.464	971.066	992.168	1.000.123	
<b>Integralização de associados</b>	18.615	18.570	18.840	19.215	19.305	20.115	<b>114.660,00</b>
Receitas de Capital	18.615	18.571	23.863	19.215	27.613	20.115	
Cap. Ex Associado (saldo)	55.338	60.070	62.364	63.431	58.878	67.807	
Dev. Capital	693	748	-	-	21	-	<b>1.461,55</b>
Saldo Rateio SPA	3.728	3.728	(1.272)	(1.272)	1.263	1.242	
RATEIO de Sobras	-	-	-	-	-	-	-
Restituição de Sobras	-	-	-	-	-	-	-

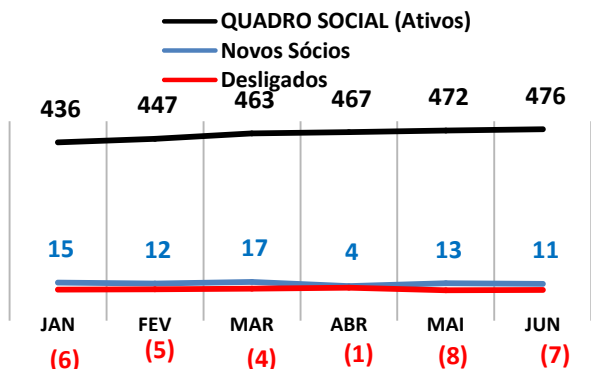
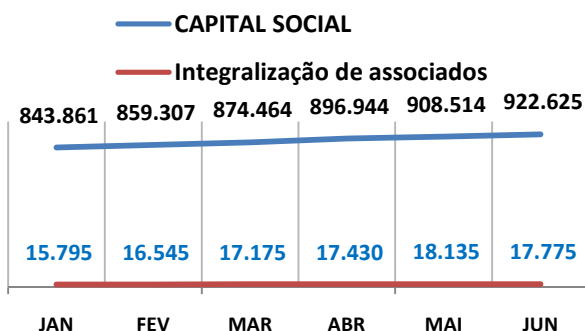
	JUL	AGO	SET	OUT	NOV	DEZ	2 SEMESTRE
<b>QUADRO SOCIAL (Ativos)</b>	485	484	481	485	492	504	
Novos Sócios	13	17	4	13	14	21	<b>82</b>
Desligados	(4)	(16)	(8)	(9)	(7)	(9)	<b>(53)</b>



## Acompanhamento Administrativo 1 semestre 2022



	JAN	FEV	MAR	ABR	MAI	JUN	1 SEMESTRE
<b>TOTAL CARTEIRA</b>	812.533	836.376	931.612	942.386	943.724	1.025.114	
<b>Total Liberado</b>	107.890	166.781	215.214	122.097	130.898	234.964	<b>977.843,06</b>
<b>Liberação Mensal</b>	69.088	83.594	137.423	81.142	84.700	142.720	<b>598.666,28</b>
<b>% Liberados</b>	64%	50%	64%	66%	65%	61%	<b>61%</b>
<b>N° cont. liberados</b>	49	51	80	61	50	58	<b>349</b>
<b>Refinanciamento</b>	38.802	83.187	77.791	40.955	46.198	92.244	<b>379.176,78</b>
<b>% Refinanciados</b>	36%	50%	36%	34%	35%	39%	<b>39%</b>
Receitas de Empréstimo (saldo)	24.217	48.579	74.737	103.026	130.639	160.584	
Receitas de Empréstimo (mensal)	24.217	(2)	26.158	28.289	27.613	29.945	
Saldo Rendas a Apropriar (saldo)	168.556	60.070	206.114	205.950	207.336	225.104	



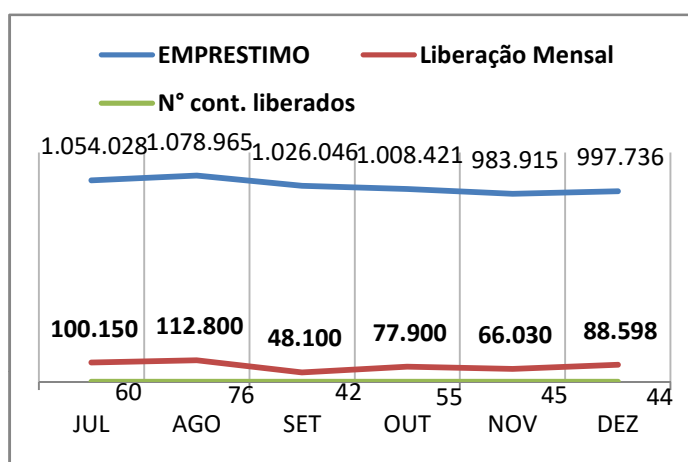
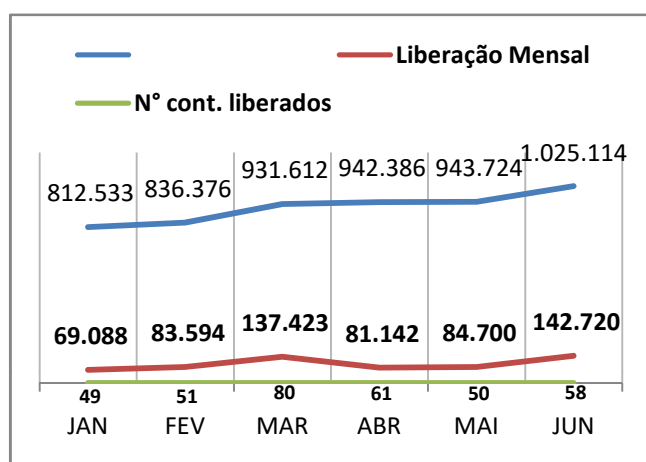
	JAN	FEV	MAR	ABR	MAI	JUN	1 SEMESTRE
<b>CAPITAL SOCIAL</b>	843.861	859.307	874.464	896.944	908.514	922.625	
<b>Integralização de associados</b>	15.795	16.545	17.175	17.430	18.135	17.775	<b>102.855,00</b>
Receitas de Capital	16.164	17.035	17.546	22.480	18.594	17.813	
Cap. Ex Associado (saldo)	104.545	105.939	99.536	93.342	54.753	55.411	
Dev. Capital	-	-	(6.758)	(6.743)	(39.552)	-	<b>(53.053,54)</b>
Saldo Rateio SPA	830	340	(30)	4.227	3.728	3.728	
RATEIO de Sobras	-	-	-	10.000	-	-	<b>10.000,00</b>
Restituição de Sobras	-	-	-	-	(498)	-	<b>(498,33)</b>

	JAN	FEV	MAR	ABR	MAI	JUN	1 SEMESTRE
<b>QUADRO SOCIAL (Ativos)</b>	436	447	463	467	472	476	
Novos Sócios	15	12	17	4	13	11	<b>72</b>
Desligados	(6)	(5)	(4)	(1)	(8)	(7)	<b>(31)</b>



## Acompanhamento Administrativo 2022

EMPRESTIMO	1 TRIM	2 TRIM	3 TRIM	4 TRIM	2022	COMPARATIVO 2021
	931.612,27	1.025.114,45	1.026.045,80	997.735,53		
<b>Liberação Mensal</b>	290.104,34	308.561,94	261.050,00	232.528,00	<b>1.092.244</b>	<b>Vi. Liberado 961.590</b>
N° cont. liberados	180	169	178,00	144,00	<b>671</b>	<b>Contratos 609</b>
Receitas de Empréstimo (saldo)	74.736,92	160.584,04	40.089,46	188.154,58		
Receitas de Empréstimo (mensal)	26.158	29.945	31.825	30.829		
Rec. Credito Liquidação	-	-	-	-		<b>2022</b>
Saldo Credito Liquidação	-	-	-	-		<b>Vi. Liberado 14%</b>
Saldo Rendas a Apropriar (saldo)	206.114	225.104	215.961	216.022		<b>Contratos 10%</b>
Saldo Mora/Multa Empréstimos	-	-	-	-	-	



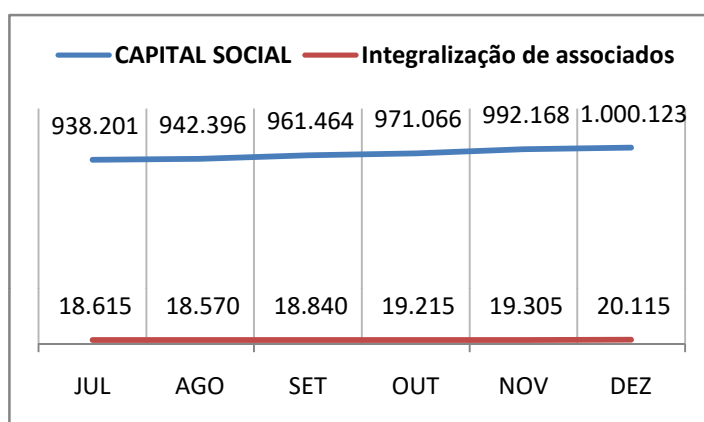
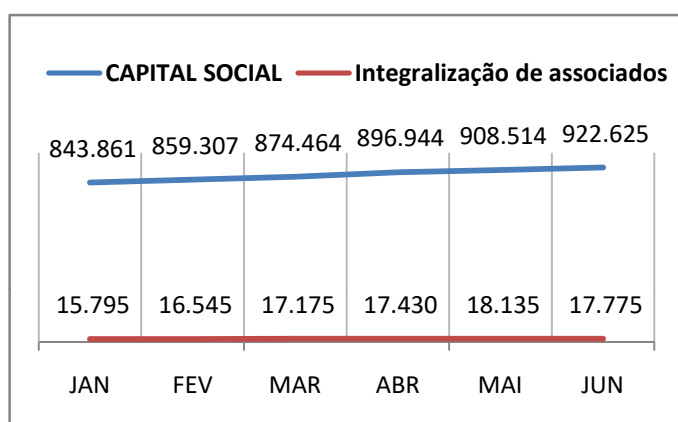
	JAN	FEV	MAR	ABR	MAI	JUN	1 SEMESTRE
<b>Empréstimos</b>	812.533	836.376	931.612	942.386	943.724	1.025.114	
<b>Total Liberado</b>	107.890	166.781	215.214	122.097	130.898	234.964	<b>977.843,06</b>
<b>Liberação Mensal</b>	69.088	83.594	137.423	81.142	84.700	142.720	<b>598.666,28</b>
<b>% Liberados</b>	64%	50%	64%	66%	65%	61%	61%
<b>N° cont. liberados</b>	49	51	80	61	50	58	<b>349</b>
<b>Refinanciamento</b>	38.802	83.187	77.791	40.955	46.198	92.244	<b>379.176,78</b>
<b>% Refinanciados</b>	36%	50%	36%	34%	35%	39%	39%
Receitas de Empréstimo (saldo)	24.217	48.579	74.737	103.026	130.639	160.584	<b>160.584,04</b>
Receitas de Empréstimo (mensal)	24.217,27	942.396	26.158	28.289	27.613	29.945	
Rec. Credito Liquidação	-	18.570	-	-	-	-	
Saldo Credito Liquidação	-	18.571	-	-	-	-	
Saldo Rendas a Apropriar (saldo)	168.556	60.070	206.114	205.950	207.336	225.104	
Saldo Mora/Multa Empréstimos	-	-	-	-	-	-	

	JUL	AGO	SET	OUT	NOV	DEZ	2 SEMESTRE
<b>EMPRESTIMO</b>	1.054.028	1.078.965	1.026.046	1.008.421	983.915	997.736	
<b>Total Liberado</b>	157.382	221.118	88.189	146.652	122.615	156.764	
<b>Liberação Mensal</b>	100.150	112.800	48.100	77.900	66.030	88.598	<b>493.578,00</b>
<b>% Liberados</b>	64%	51%	55%	53%	54%	57%	
<b>N° cont. liberados</b>	60	76	42	55	45	44	<b>322</b>
<b>Refinanciamento</b>	57.232	108.318	40.089	68.752	56.585	68.166	<b>399.142,87</b>
<b>% Refinanciados</b>	36%	49%	45%	47%	46%	43%	
Receitas de Empréstimo (saldo)	32.158	63057	94882	126453	157325	188155	<b>188.154,58</b>
Receitas de Empréstimo (mensal)	32.158	30.899	31.825	31.572	30872	30829	
Rec. Credito Liquidação	-	-	-	-	-	-	
Saldo Credito Liquidação	-	-	-	-	-	-	
Saldo Rendas a Apropriar (saldo)	224.787	233.459	215961,28	212736,36	205727,32	216022,29	
Saldo Mora/Multa Empréstimos	-	-	-	-	-	-	



## Acompanhamento Administrativo 2022

CAPITAL SOCIAL	1 TRIM	2 TRIM	3 TRIM	4 TRIM	2022	Média Integralização mensal
	874.464,25	922.625,38	961.463,85	1.000.123,25		
<b>Integralização de associados</b>	49.515	53.340	56.025	58.635	<b>217.515,00</b>	<b>2021 15.163</b>
Cap. Ex Associado (saldo)	99.536	55.411	62.364	67.807		<b>2022 18.126</b>
Dev. Capital	(6.758)	(46.296)	1.441	21	<b>(51.591,99)</b>	<b>Aumento de: 19,5%</b>
Saldo Rateio SPA (saldo)	(30)	3.728	(1.272)	1.242		
RATEIO de Sobras	-	10.000	-	-		
Restituição de Sobras	-	(498)	-	-	<b>(498,33)</b>	
					-	



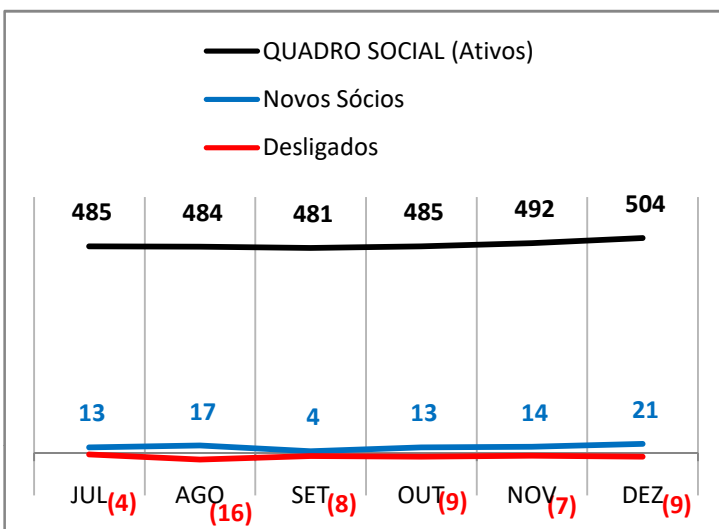
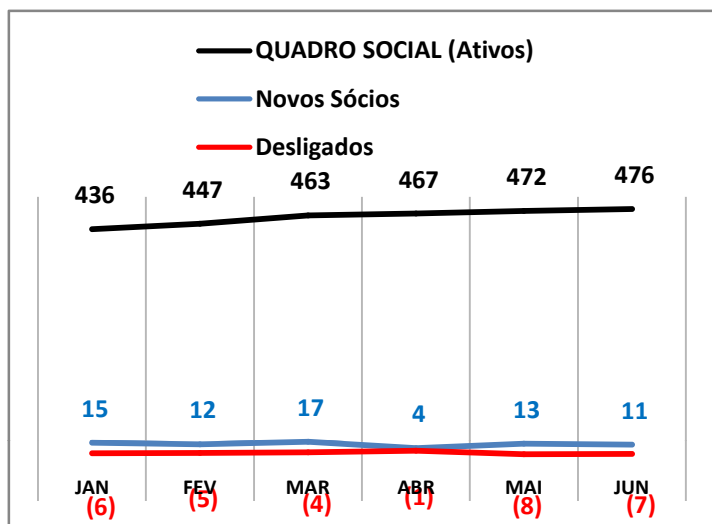
CAPITAL SOCIAL	JAN	FEV	MAR	ABR	MAI	JUN	1 SEMESTRE
	843.861	859.307	874.464	896.944	908.514	922.625	
<b>Integralização de associados</b>	15.795	16.545	17.175	17.430	18.135	17.775	<b>102.855,00</b>
Receitas de Capital	16.164	17.035	17.546	22.480	18.594	17.813	
Cap. Ex Associado (saldo)	104.545	105.939	99.536	93.342	54.753	55.411	
Dev. Capital	-	-	(6.758)	(6.743)	(39.552)	-	<b>(53.053,54)</b>
Saldo Rateio SPA	830	340	(30)	4.227	3.728	3.728	
RATEIO de Sobras	-	-	-	10.000	-	-	<b>10.000,00</b>
Restituição de Sobras	-	-	-	-	(498)	-	<b>(498,33)</b>

CAPITAL SOCIAL	JUL	AGO	SET	OUT	NOV	DEZ	2 SEMESTRE
	938.201	942.396	961.464	971.066	992.168	1.000.123	
<b>Integralização de associados</b>	18.615	18.570	18.840	19.215	19.305	20.115	<b>114.660,00</b>
Receitas de Capital	18.615	18.571	23.863	19.215	27.613	20.115	
Cap. Ex Associado (saldo)	55.338	60.070	62.364	63.431	58.878	67.807	
Dev. Capital	693	748	-	-	21	-	<b>1.461,55</b>
Saldo Rateio SPA	3.728	3.728	(1.272)	(1.272)	1.263	1.242	
JUROS AO CAPITAL						9.998	
RATEIO de Sobras	-	-	-	-	-	-	
Restituição de Sobras	-	-	-	-	-	-	



## Acompanhamento Administrativo 2022

	1 TRIM	2 TRIM	3 TRIM	4 TRIM	2022	2021	Comparativo
<b>QUADRO SOCIAL</b>	463	476	481	504	504	432	17%
Novos Sócios (acumulado)	44	28	34	48	154	118	31%
Desligados (acumulado)	(15)	(16)	(28)	(25)	(84)	(99)	-15%



	JAN	FEV	MAR	ABR	MAI	JUN	1 SEMESTRE
<b>QUADRO SOCIAL (Ativos)</b>	436	447	463	467	472	476	
Novos Sócios	15	12	17	4	13	11	72
Desligados	(6)	(5)	(4)	(1)	(8)	(7)	(31)

	JUL	AGO	SET	OUT	NOV	DEZ	2 SEMESTRE
<b>QUADRO SOCIAL (Ativos)</b>	485	484	481	485	492	504	
Novos Sócios	13	17	4	13	14	21	82
Desligados	(4)	(16)	(8)	(9)	(7)	(9)	(53)